

EXPORTACIÓN DE LANA

Enero 2021



Ministerio de Agricultura,
Ganadería y Pesca
Argentina

NOTA METODOLOGICA

Clasificación de la Lana

Lana sucia: Fibra de ovinos en estado bruto, contiene sales minerales, grasa y humedad y lleva adherido todo el contenido de tierra, vegetales y alguna otra impureza asociada durante el ciclo productivo anual.

Lana lavada: Fibra natural de ovinos producto del lavado acuoso industrial, se encuentra libre de impurezas en general, tiene un bajo porcentaje de grasa residual adherido y mantiene toda la materia vegetal incorporada durante el ciclo productivo.

Lana limpia: Es una definición usada en el comercio de la lana e informes técnicos de la lana y generalmente está vinculado con el estado de la fibra natural, que ya ha pasado por el proceso de lavado y/o peinado.

Lana cardada: Fibra natural de ovinos producto del proceso industrial de cardado, la fibra es recogida como una primera cinta continua, ligándose una fibra a las otras y con pérdida de la materia vegetal adherida.

Lana peinada: Es la fibra natural de ovinos producto del proceso continuo de lavado, cardado y peinado, donde las fibras han sido orientadas en una misma dirección, separándose la fibra corta de las más largas, conformando una cinta continua de fibras largas colectada en bobinas. Es la materia prima para la hilandería.

La información es suministrada mensualmente por INDEC



EXPORTACIÓN DE LANA CLASIFICADA (en toneladas y miles de dólares FOB):

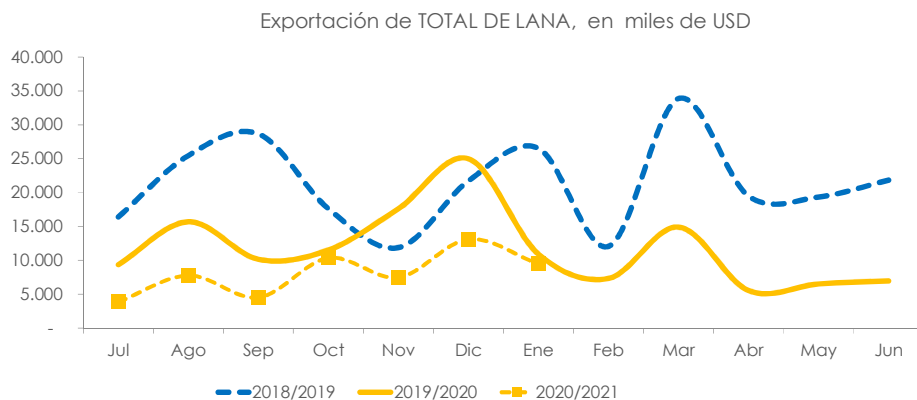
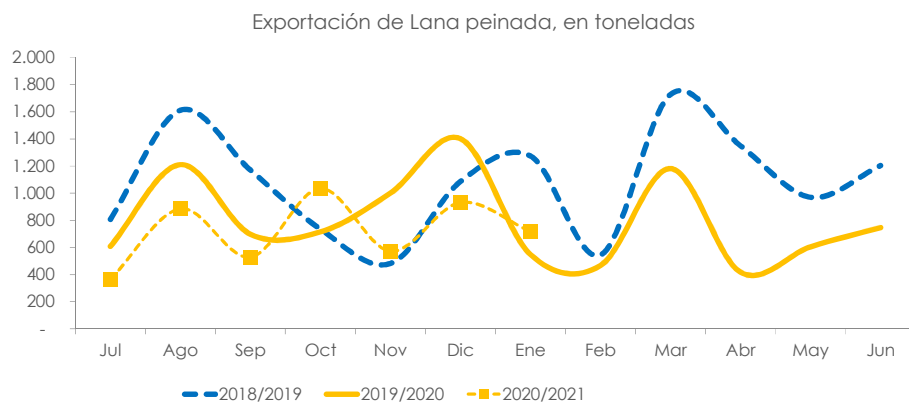
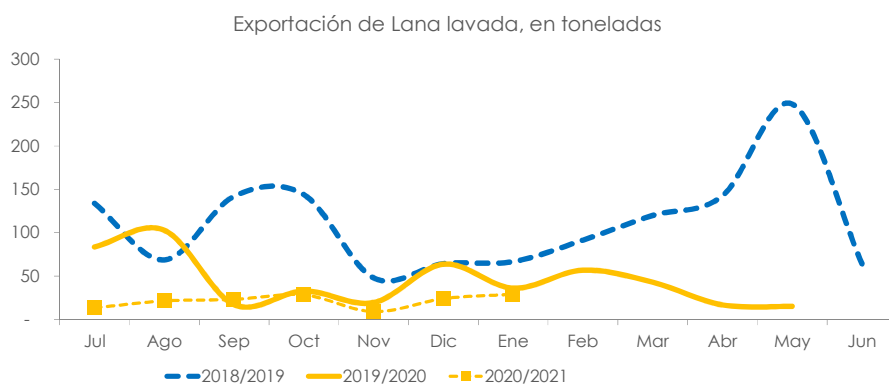
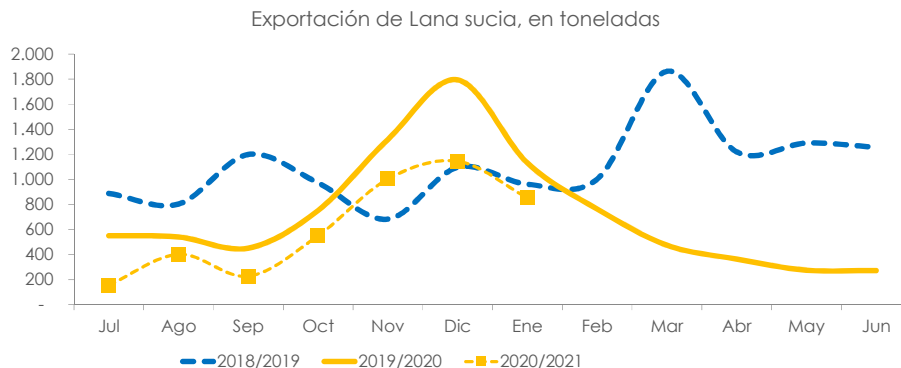


	Lana sucia			Lana lavada		Lana peinada		TOTAL	
	Toneladas	Toneladas Base Limpia	Miles de USD	Toneladas	Miles de USD	Toneladas	Miles de USD	Toneladas Base Limpia	Miles de USD
2016/2017	15.149	9.090	77.380	1.287	7.797	12.231	120.963	22.608	206.140
Julio	1.144	687	5.376	145	750	619	5.704	1.451	11.829
Agosto	1.080	648	4.714	104	560	865	7.276	1.616	12.550
Septiembre	1.341	804	6.356	60	295	1.240	11.361	2.104	18.012
Octubre	1.081	648	5.507	117	830	1.014	8.523	1.780	14.860
Noviembre	1.904	1.142	10.212	172	1.289	1.050	10.043	2.365	21.545
Diciembre	2.306	1.383	11.759	53	294	1.148	10.860	2.585	22.912
Enero	1.553	932	8.511	111	720	592	6.010	1.634	15.241
Febrero	1.402	841	7.681	124	677	946	10.165	1.911	18.522
Marzo	944	567	5.708	102	448	1.385	14.345	2.054	20.501
Abril	714	428	3.608	114	598	1.074	11.167	1.617	15.373
Mayo	897	538	4.426	124	900	1.276	13.813	1.938	19.138
Junio	783	470	3.522	61	437	1.021	11.698	1.552	15.658
2017/2018	13.105	7.863	70.322	1.364	7.187	13.427	153.598	22.654	231.108
Julio	647	388	2.865	84	457	938	9.448	1.410	12.769
Agosto	616	370	2.741	120	594	1.077	10.092	1.566	13.428
Septiembre	423	254	2.125	70	414	1.229	11.451	1.553	13.989
Octubre	699	420	4.092	97	450	792	8.384	1.309	12.926
Noviembre	983	590	5.595	71	347	1.052	11.136	1.713	17.077
Diciembre	1.374	824	7.148	120	793	1.553	17.551	2.498	25.493
Enero	1.701	1.021	9.809	165	992	902	10.273	2.088	21.074
Febrero	1.314	788	7.566	165	785	1.057	12.443	2.010	20.794
Marzo	1.459	875	8.533	65	477	1.352	17.782	2.292	26.792
Abril	1.483	890	8.558	193	946	1.159	13.822	2.242	23.326
Mayo	1.148	689	5.254	85	317	993	12.993	1.767	18.563
Junio	1.258	755	6.037	127	617	1.324	18.223	2.206	24.877
2018/2019	13.237	7.942	77.931	1.333	7.434	12.964	169.420	22.239	254.785
Julio	888	533	5.435	134	784	807	10.171	1.474	16.390
Agosto	803	482	4.876	69	486	1.612	20.103	2.162	25.465
Septiembre	1.200	720	8.864	142	892	1.171	18.897	2.033	28.654
Octubre	972	583	6.380	144	1.028	736	10.198	1.463	17.607
Noviembre	683	410	4.639	48	264	482	6.966	940	11.869
Diciembre	1.096	658	6.394	64	431	1.086	14.888	1.808	21.713
Enero	962	577	6.247	67	308	1.274	19.960	1.918	26.514
Febrero	1.002	601	5.499	91	515	544	6.033	1.237	12.046
Marzo	1.863	1.118	11.016	120	561	1.729	22.296	2.967	33.873
Abril	1.220	732	4.933	142	734	1.349	13.811	2.223	19.478
Mayo	1.290	774	6.742	248	1.125	970	11.478	1.992	19.345
Junio	1.257	754	6.907	64	305	1.204	14.619	2.022	21.831
2019/2020	8.690	5.214	41.020	492	2.231	9.599	98.221	15.305	141.472
Julio	551	331	1.741	84	391	608	7.218	1.023	9.350
Agosto	540	324	2.376	103	449	1.211	12.861	1.638	15.686
Septiembre	451	271	2.486	17	68	698	7.591	986	10.145
Octubre	752	451	4.016	33	159	715	7.338	1.199	11.513
Noviembre	1.319	791	6.590	19	110	1.001	10.923	1.812	17.623
Diciembre	1.795	1.077	9.281	64	266	1.402	15.442	2.542	24.990
Enero	1.131	679	4.986	36	152	548	5.765	1.262	10.903
Febrero	764	458	3.017	57	233	467	4.071	982	7.321
Marzo	475	285	2.249	43	275	1.181	12.386	1.509	14.910
Abril	364	218	1.912	17	42	417	3.578	652	5.532
Mayo	275	165	1.136	15	42	605	5.331	786	6.510
Junio	273	164	1.230	4	42	747	5.719	914	6.991
2020/2021	4.335	2.601	16.635	148	774	5.034	38.997	7.782	56.406
Julio	155	93	559	13	67	364	3.223	470	3.849
Agosto	402	241	1.244	21	127	885	6.386	1.147	7.758
Septiembre	228	137	732	23	63	529	3.714	688	4.509
Octubre	550	330	1.948	28	121	1.034	8.202	1.392	10.270
Noviembre	1.003	602	3.486	9	73	573	3.906	1.183	7.465
Diciembre	1.145	687	4.861	24	89	931	8.154	1.642	13.104
Enero	853	512	3.806	29	234	718	5.412	1.259	9.451
Variación %									
Mes Actual / Igual Mes Año Ant.	-25%	-25%	-24%	-19%	54%	31%	-6%	0%	-13%
Mes Actual / Mes Ant.	-26%	-26%	-22%	22%	163%	-23%	-34%	-23%	-28%
Acumulado a Febrero	-34%	-34%	-47%	-58%	-51%	-19%	-42%	-26%	-44%

DATOS PROVISORIOS SUJETOS A REVISION

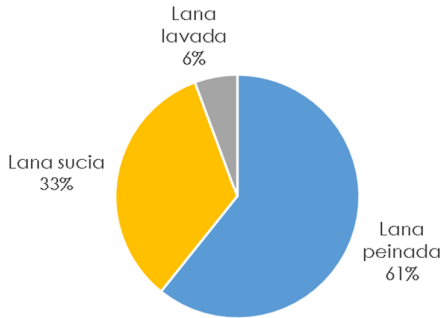


EXPORTACIÓN DE LANA CLASIFICADA (en toneladas base limpia y miles de dólares FOB):

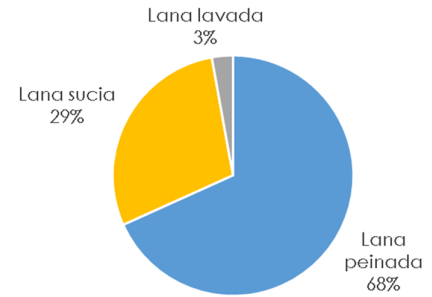


COMPOSICIÓN DE LAS EXPORTACIONES POR TIPO DE LANA EN VOLUMEN Y EN VALOR- Julio 20-Enero 21

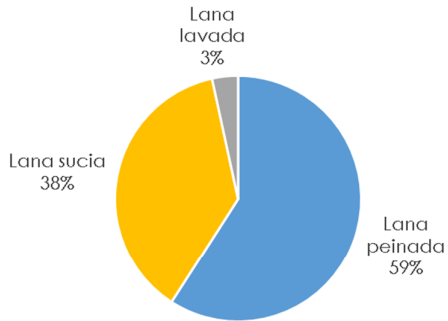
2018/2019 - en toneladas Base Limpia



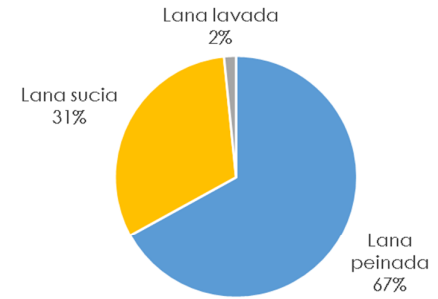
2018/2019 - en valor



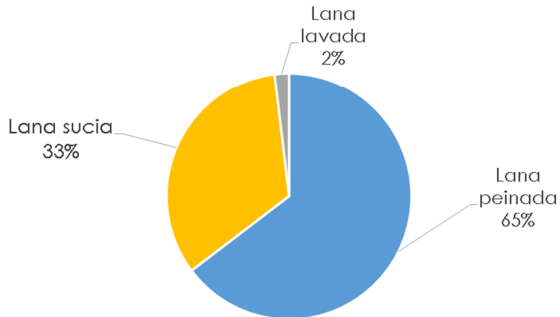
2019/2020 - en toneladas Base Limpia



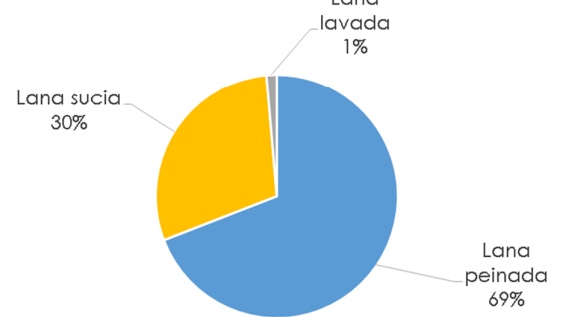
2019/2020 - en valor



2020/2021 - en toneladas Base Limpia

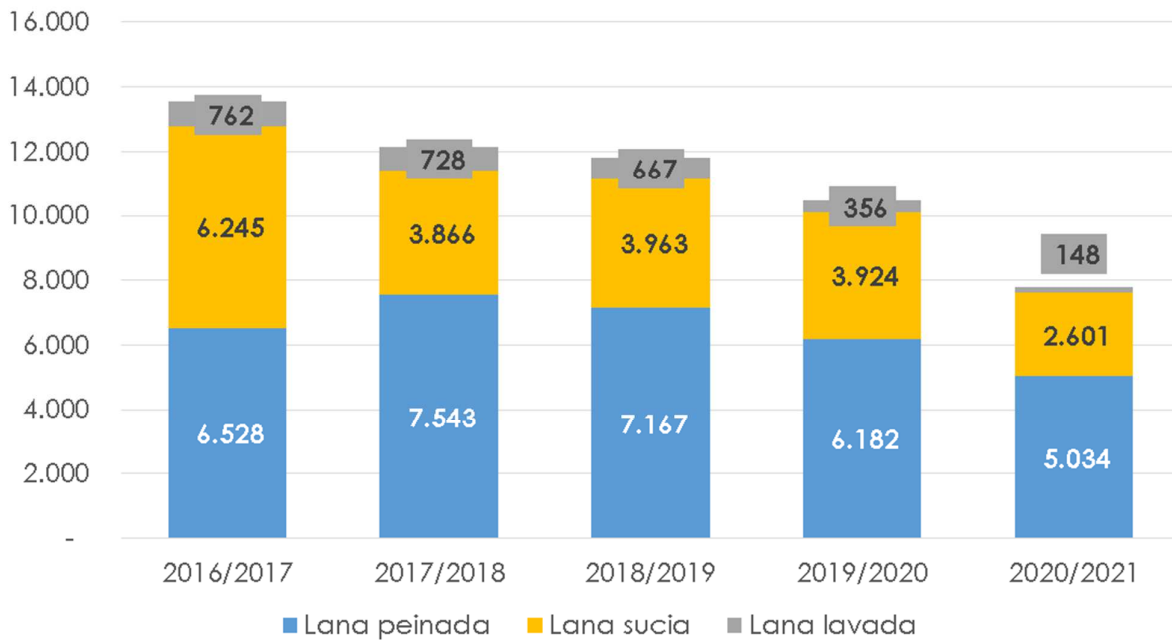


2020/2021 - en valor

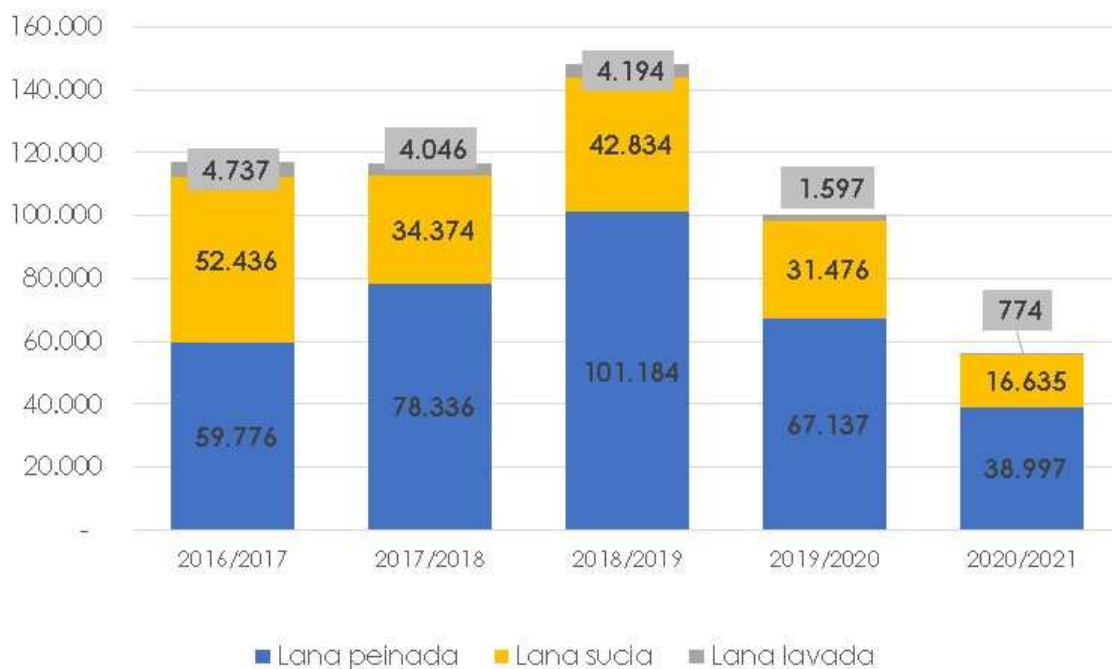


COMPOSICIÓN DE LAS EXPORTACIONES POR TIPO DE LANA EN VOLUMEN Y EN VALOR- Julio 20-Enero 21

Evolución de las exportaciones - en toneladas Base Limpia



Evaluación de las Exportaciones en Miles de USD



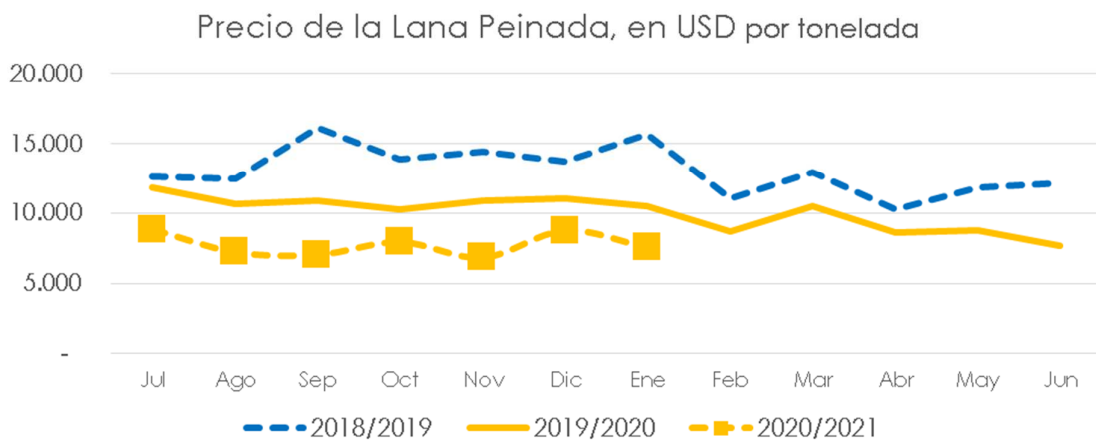
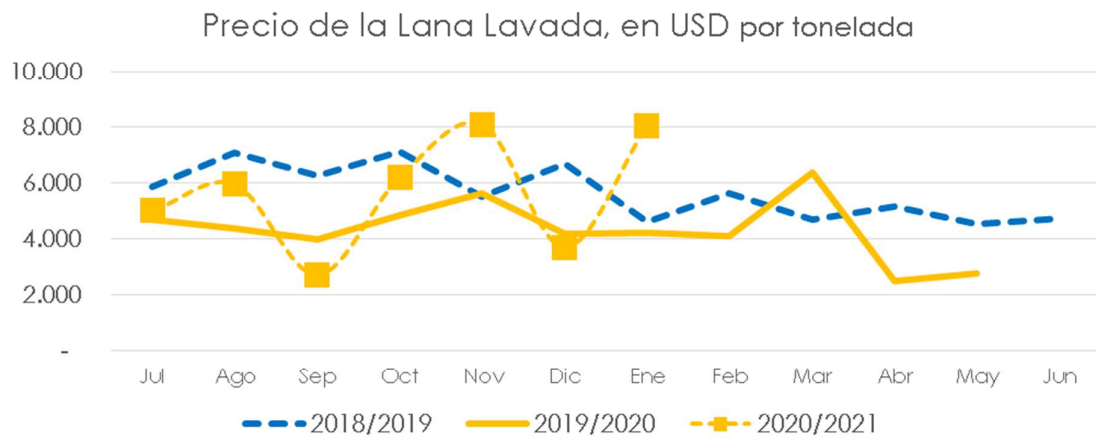
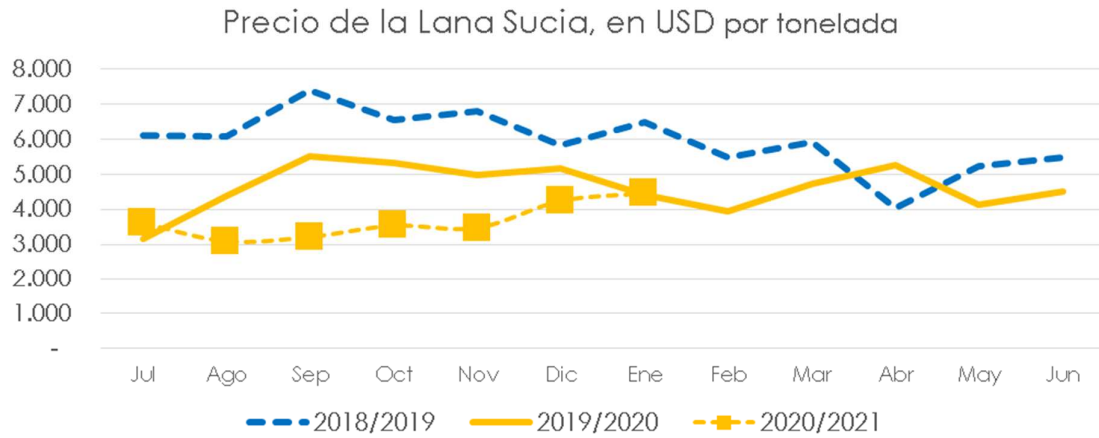
EXPORTACIÓN DE LANA CLASIFICADA (USD/tonelada)

	Precios por tonelada		
	Sucia	Lavada	Peinada
2016/2017	5.108	6.058	9.890
Julio	4.698	5.159	9.209
Agosto	4.364	5.404	8.414
Septiembre	4.741	4.953	9.161
Octubre	5.095	7.074	8.403
Noviembre	5.363	7.483	9.562
Diciembre	5.100	5.506	9.460
Enero	5.482	6.502	10.155
Febrero	5.477	5.467	10.743
Marzo	6.044	4.400	10.356
Abril	5.052	5.240	10.395
Mayo	4.935	7.248	10.828
Junio	4.498	7.149	11.454
2017/2018	5.366	5.270	11.439
Julio	4.428	5.406	10.074
Agosto	4.448	4.952	9.375
Septiembre	5.028	5.871	9.316
Octubre	5.851	4.650	10.579
Noviembre	5.692	4.876	10.588
Diciembre	5.202	6.586	11.304
Enero	5.765	6.007	11.383
Febrero	5.758	4.746	11.777
Marzo	5.850	7.363	13.155
Abril	5.772	4.889	11.928
Mayo	4.578	3.732	13.083
Junio	4.798	4.859	13.762
2018/2019	5.887	5.576	13.069
Julio	6.117	5.861	12.604
Agosto	6.069	7.079	12.475
Septiembre	7.390	6.288	16.139
Octubre	6.562	7.144	13.865
Noviembre	6.794	5.509	14.448
Diciembre	5.832	6.709	13.711
Enero	6.495	4.619	15.666
Febrero	5.487	5.630	11.080
Marzo	5.912	4.684	12.895
Abril	4.045	5.155	10.235
Mayo	5.226	4.531	11.834
Junio	5.495	4.758	12.141
2019/2020	4.720	4.539	10.232
Julio	3.159	4.682	11.863
Agosto	4.397	4.369	10.623
Septiembre	5.508	3.976	10.877
Octubre	5.341	4.861	10.262
Noviembre	4.996	5.659	10.912
Diciembre	5.171	4.179	11.016
Enero	4.408	4.218	10.527
Febrero	3.950	4.105	8.713
Marzo	4.737	6.405	10.484
Abril	5.255	2.492	8.587
Mayo	4.128	2.770	8.807
Junio	4.507		7.661
2020/2021	3.838	5.246	7.747
Julio	3.617	5.014	8.848
Agosto	3.094	5.965	7.218
Septiembre	3.217	2.718	7.023
Octubre	3.540	4.265	7.933
Noviembre	3.477	8.444	6.821
Diciembre	4.246	3.743	8.756
Enero	4.463	8.061	7.536
Variación %			
Mes Actual /Igual Mes Año Ant.	1%	91%	-28%
Mes Actual / Mes Ant.	5%	115%	-14%
Acumulado a Febrero	-20%	17%	-29%

DATOS PROVISORIOS SUJETOS A REVISION



EXPORTACIÓN DE LANA CLASIFICADA (USD/tonelada)





Ministerio de Agricultura,
Ganadería y Pesca
Argentina

SECRETARÍA DE AGRICULTURA, GANADERÍA Y PESCA
SUBSECRETARÍA DE GANADERÍA Y PRODUCCIÓN ANIMAL

Elaborado por:

COORDINACIÓN DE ANÁLISIS PECUARIO / SSGyPA

y

ÁREA DE OVINOS, CAPRINOS Y CAMÉLIDOS / DGByRP